

Las firmas legales en el marco de la Alianza del Pacífico

En el marco de los países que integran la **Alianza del Pacífico (ADP)** y los demás países **LATAM**, daremos una mirada comparativa de las firmas legales en estos mercados, a través de su tamaño y su nivel de apalancamiento.

Según la *Declaración de Lima* (Declaración Presidencial sobre la Alianza del Pacífico, 2011), la intención de la Alianza del Pacífico, conformada por **Chile, Colombia, México y Perú**, es “alentar la integración regional, así como un mayor crecimiento, desarrollo y competitividad” de las economías que la conforman, y “...avanzar progresivamente hacia el objetivo de alcanzar la libre circulación de bienes, servicios, capitales y personas”.

En ese marco de integración de países con objetivos comunes y ciertas similitudes económicas, repasaremos el tamaño de las **firmas legales**, en términos de la cantidad y la proporción de socios y abogados en estos países. La fuente utilizada ha sido la información contenida en **Latin Lawyer 250** (America, 2020).

Asimismo, repasaremos la presencia de firmas globales como, DLA Piper, Garrigues, CMS, Baker McKenzie y Philippi Prietocarrizosa en Chile, Colombia, México y Perú.

Finalmente, complementaremos la información de los países miembros de la Alianza del Pacífico con la de los demás países **LATAM**, para incluir en el análisis a otras firmas de la región como las de Brasil, Argentina y otras de Centro y Sudamérica.

Las firmas legales de los países de la Alianza del Pacífico

Como hemos señalado, en este análisis comparativo de firmas legales, se está incluyendo a las recomendadas por LL250 2020, por lo que solamente están siendo consideradas las más representativas de cada uno de estos países, según el directorio internacional considerado.

En línea al tamaño de su economía y población, México es el país con más firmas dentro de la ADP (38), seguido de Chile y Perú con prácticamente la misma cantidad de firmas recomendadas y un poco más atrás, Colombia (17).

Latin Lawyer 250 recommended firms 2020

Países de la Alianza del Pacífico (ADP)

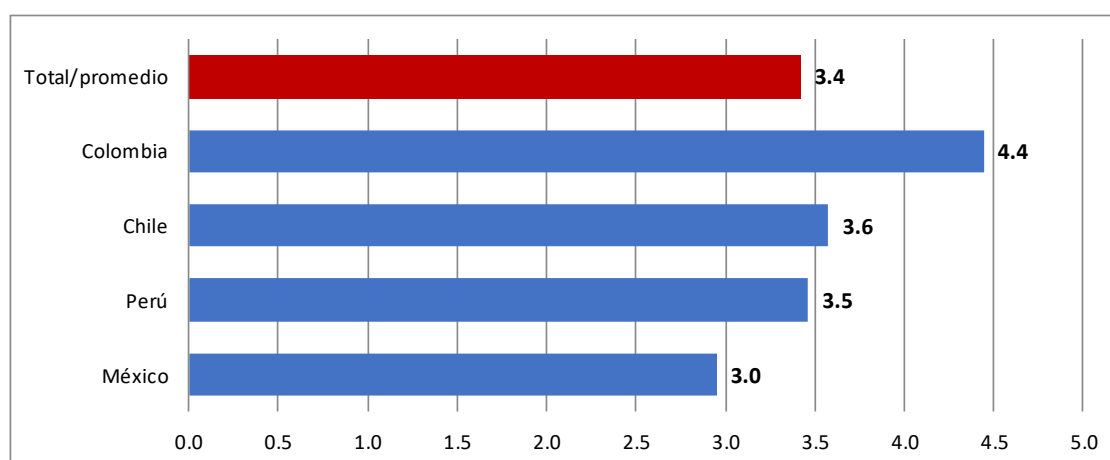
Países	Cantidad Firmas	Cantidad Socios	Cantidad Abogados	Cantidad Total	Promedio Leverage
México	38	549	1,620	2,169	3.0
Perú	21	356	1,233	1,589	3.5
Chile	22	291	1,041	1,332	3.6
Colombia	17	192	853	1,045	4.4
Total/promedio	98	1,388	4,747	6,135	3.4

<https://latinlawyer.com/edition/1001470/latin-lawyer-250-2020>

Elaboración: Francisco Rouillon Consultoría

En cuanto al **indicador del leverage**, que mide el nivel de apalancamiento de las firmas, es decir la proporción de abogados por cada socio, resulta con un **promedio de 3.4 abogados por socio en los cuatro países**.

Leverage (por país): Cantidad de abogados / cantidad de socios



<https://latinlawyer.com/edition/1001470/latin-lawyer-250-2020>

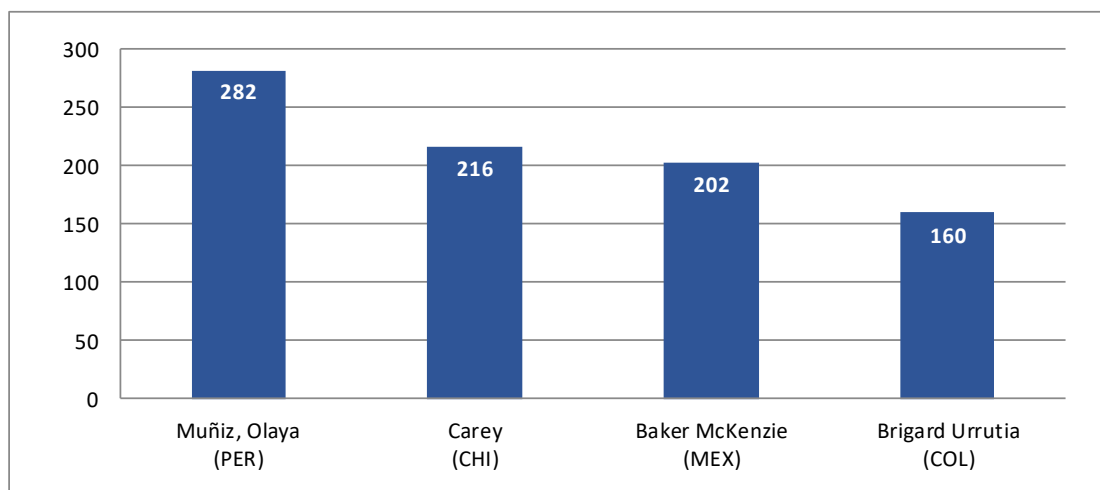
Elaboración: Francisco Rouillon Consultoría

Chile y Perú muestran un indicador similar (3.6 y 3.5), mientras que México y Colombia se sitúan en los extremos inferior y superior respectivamente. Una constante en todos los países, es que las firmas más grandes en cuanto a cantidad de abogados, son las que alcanzan en algunos casos, el *leverage* más alto, llegando a ser de casi 7.0 abogados por socio. Sin embargo también hay excepciones como Baker McKenzie, la firma más grande de México con 202 abogados con un *leverage* de 2.4; o del estudio Benites, Vargas & Ugaz en Perú con un *leverage* de 6.7 siendo una firma de mitad de tabla por cantidad de abogados.

En cuanto al **tamaño de las firmas**, de acuerdo a la cantidad de abogados, vemos que en Perú es el país en el que se encuentra la firma más grande con 282 abogados. En los siguientes cuadros se muestran las firmas más grandes de cada una de las cuatro economías de la ADP, así como el ranking de las 10 principales de acuerdo al número de abogados.

Firmas legales más grandes de la Alianza del Pacífico

(Por país y por cantidad de abogados)



<https://latinlawyer.com/edition/1001470/latin-lawyer-250-2020>

Elaboración: Francisco Rouillon Consultoría

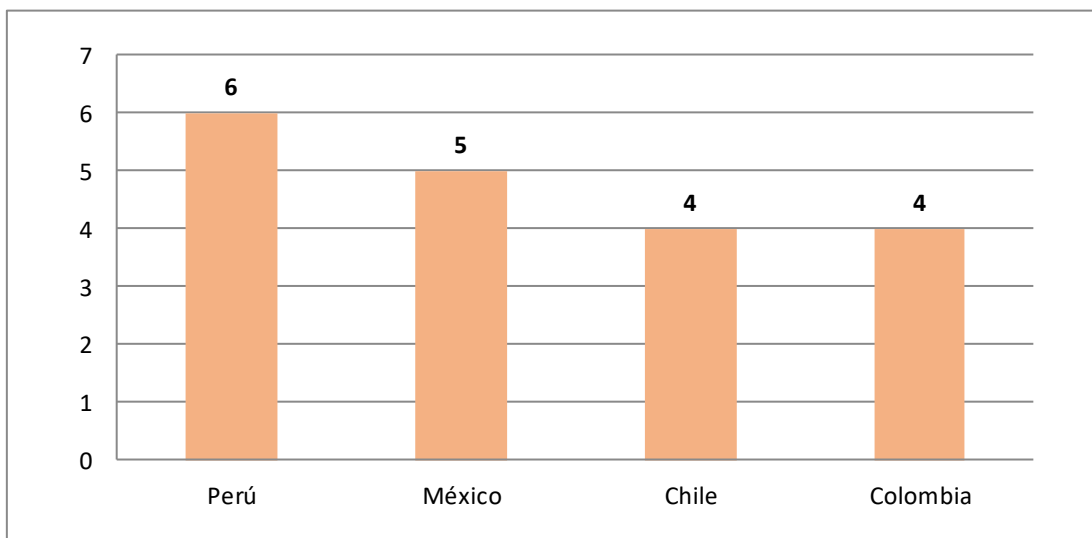
Top 10 firmas legales de la Alianza del Pacífico

(Por país y por cantidad de abogados)

Firma	País	Cant
1. Muñiz, Olaya, Meléndez, Castro, Ono & Herrera	Perú	282
2. Carey	Chile	216
3. Baker McKenzie	México	202
4. Rodrigo, Elías & Medrano Abogados	Perú	180
5. Creel, García-Cuéllar, Aiza y Enriquez SC	México	168
6. Brigard Urrutia	Colombia	160
7. Philippi Prietocarrizosa Ferrero DU & Uría	Colombia	132
8. Basham, Ringe y Correa	México	132
9. Barros & Errázuriz Abogados	Chile	131
10. Galicia Abogados	México	131

Por otro lado, se aprecia también que en Perú es en donde se encuentra la mayor cantidad de firmas legales con más de 100 abogados.

Cantidad de firmas legales con más de 100 abogados en la ADP



<https://latinlawyer.com/edition/1001470/latin-lawyer-250-2020>

Elaboración: Francisco Rouillon Consultoría

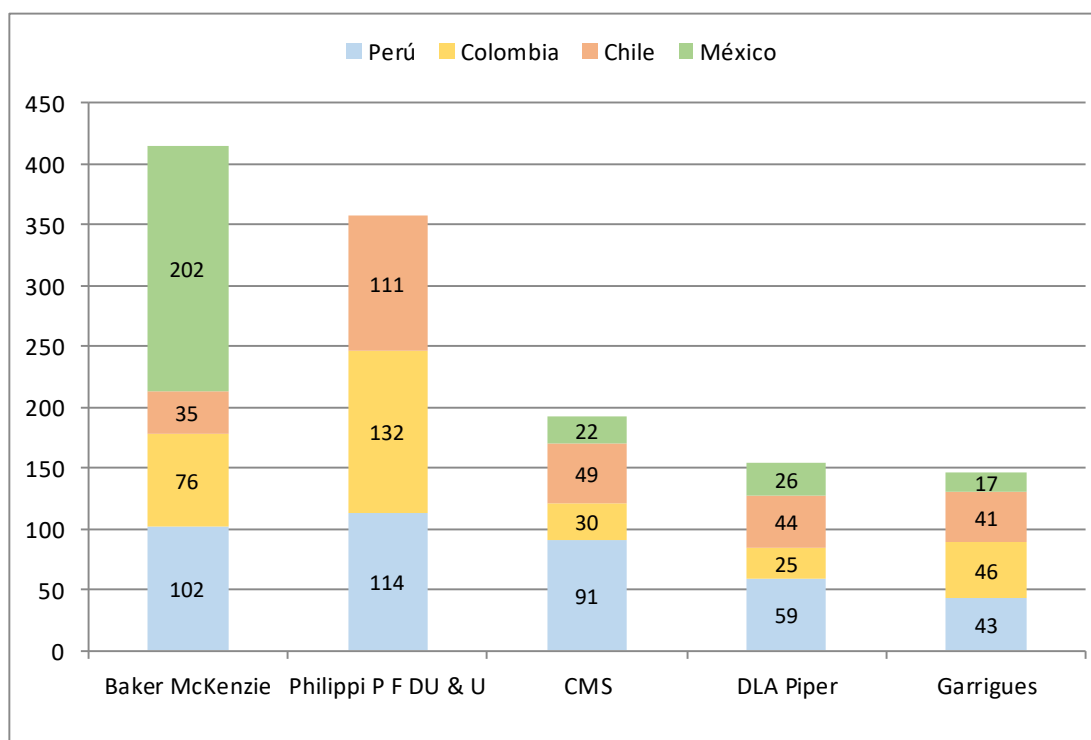
Firma	País	Abogados
Muñiz, Olaya, Meléndez, Castro, Ono & Herrera	Perú	282
Rodrigo, Elías & Medrano Abogados	Perú	180
Payet, Rey, Cauvi, Pérez Abogados	Perú	114
Philippi Prietocarrizosa Ferrero DU & Uría	Perú	114
Miranda & Amado Abogados	Perú	103
Estudio Echecopar member firm of Baker McKenzie International	Perú	102
Baker McKenzie (Mexico)	México	202
Creel, García-Cuéllar, Aiza y Enriquez SC	México	168
Basham, Ringe y Correa	México	132
Galicia Abogados	México	131
Chevez, Ruiz, Zamarripa y Cía SC	México	116
Carey	Chile	216
Barros & Errázuriz Abogados	Chile	131
Philippi Prietocarrizosa Ferrero DU & Uría	Chile	111
Claro & Cía	Chile	100
Brigard Urrutia	Colombia	160
Philippi Prietocarrizosa Ferrero DU & Uría	Colombia	132
Posse Herrera Ruiz	Colombia	130
Gómez-Pinzón	Colombia	116

Las **firmas legales globales presentes en los países de la ADP**, concentran poco más de 1,250 abogados, distribuidos según la mayor cantidad de profesionales en **Baker McKenzie** (475 abogados); **Philippi Prietocarrizosa Ferrero DU & Uría** (357); **CMS** (192); **DLA Piper** (154) y **Garrigues** (147).

Por países, Perú es también el que concentra la mayor cantidad de abogados de estas marcas globales con 409 profesionales, seguido por Colombia con 309, Chile con 280 y México con 267 abogados.

Presencia de firmas globales en países de la Alianza del Pacífico

(Por cantidad de abogados)



<https://latinlawyer.com/edition/1001470/latin-lawyer-250-2020>

CMS y DLA Piper México tomado de páginas Web

Elaboración: Francisco Rouillon Consultoría

Las firmas legales en LATAM

Ampliando el alcance del análisis comparativo anterior, al agregar al resto de economías de LATAM, buscamos enriquecer la información, agregando a países más pequeños que los de la ADP y también, a más grandes e importantes referentes de la industrial legal, como son Brasil y Argentina.

En el cuadro que se muestra a continuación se considera la información de 18 países y 287 firmas de Centro y Sudamérica.

Latin Lawyer 250 recommended firms 2020

Latam (Por país/cantidad de abogados/*leverage*)

N	País	Firmas	Socios	Abogados	Total	Leverage
1	Brasil	62	1,798	5,670	7,468	3.2
2	México	38	549	1,620	2,169	3.0
3	Argentina	27	438	1,341	1,779	3.1
4	Perú	21	356	1,233	1,589	3.5
5	Chile	22	291	1,041	1,332	3.6
6	Colombia	17	192	853	1,045	4.4
7	Costa Rica	9	109	318	427	2.9
8	Uruguay	10	86	287	373	3.3
9	Venezuela	16	171	195	366	1.1
10	Ecuador	8	65	242	307	3.7
11	Panamá	8	121	175	296	1.4
12	Paraguay	9	76	179	255	2.4
13	República Dominicana	6	45	157	202	3.5
14	Guatemala	8	44	134	178	3.0
15	Bolivia	6	39	99	138	2.5
16	El Salvador	6	28	81	109	2.9
17	Honduras	7	31	69	100	2.2
18	Nicaragua	7	29	70	99	2.4
	Totales/promedio	287	4,468	13,764	18,232	3.1

<https://latinlawyer.com/edition/1001470/latin-lawyer-250-2020>

Elaboración: Francisco Rouillon Consultoría

En cuanto al indicador del *leverage*, se observa que el promedio baja de 3.4 (promedio de los países de la ADP) a 3.1, considerando a todos los países de la región.

Se puede apreciar también que los tres países más grandes LATAM, Brasil, México y Argentina, tienen un *leverage* muy parecido, de 3.2, 3.0 y 3.1 respectivamente, considerando 127 firmas legales y más de 11,000 abogados que representan el 63% del total. Colombia es el país con el mayor apalancamiento (4.4 abogados en promedio por cada socio).

En cuanto a la cantidad de abogados, los cinco principales países: **Brasil, México, Argentina, Perú y Chile** concentran el **80% de todos los profesionales LATAM**. Recordando nuevamente, que nos referimos solamente a las firmas legales recomendadas por Latin Lawyer 250 2020.

En la tabla siguiente encontramos el **ranking de las principales (más grandes) firmas legales LATAM** según la cantidad de abogados.

Principales firmas legales LATAM

(Por país/cantidad de abogados/leverage)

N	Firma	País	Socios	Abogados	Total	Leverage
1	Siqueira Castro Advogados	Brasil	85	762	847	9.0
2	Mattos Filho, Veiga Filho, Marrey Jr e Quiroga	Brasil	107	454	561	4.2
3	TozziniFreire Advogados	Brasil	80	370	450	4.6
4	Pinheiro Neto Advogados	Brasil	103	311	414	3.0
5	Machado Meyer Advogados	Brasil	82	241	323	2.9
6	Marval O'Farrell Mairal	Argentina	61	257	318	4.2
7	BMA - Barbosa, Müssnich, Aragão	Brasil	75	233	308	3.1
8	Azevedo Sette Advogados	Brasil	37	265	302	7.2
9	Muñiz, Olaya, Meléndez, Castro, Ono & Herrera	Perú	61	221	282	3.6
10	Demarest Advogados	Brasil	64	214	278	3.3
11	Veirano Advogados	Brasil	76	184	260	2.4
12	Cescon, Barrieu, Flesch & Barreto Advogados	Brasil	47	173	220	3.7
13	Carey	Chile	32	184	216	5.8
14	Baker McKenzie	México	60	142	202	2.4
15	Lefosse Advogados	Brasil	37	148	185	4.0
16	Rodrigo, Elías & Medrano Abogados	Perú	48	132	180	2.8
17	Trench Rossi Watanabe	Brasil	45	133	178	3.0
18	Stocche Forbes Advogados	Brasil	28	143	171	5.1
19	Dannemann Siemsen Advogados	Brasil	67	101	168	1.5
20	Creel, García-Cuéllar, Aiza y Enriquez SC	México	30	138	168	4.6
21	Brigard Urrutia	Colombia	21	139	160	6.6
22	Bichara Advogados	Brasil	18	138	156	7.7
23	Beccar Varela	Argentina	34	117	151	3.4
24	Lobo de Rizzo Advogados	Brasil	27	112	139	4.1
25	Nicholson y Cano Abogados	Argentina	29	108	137	3.7
26	Bruchou, Fernández Madero & Lombardi	Argentina	31	103	134	3.3
27	Philippi Prietocarrizosa Ferrero DU & Uría	Colombia	18	114	132	6.3
28	Basham, Ringe y Correa	México	31	101	132	3.3
29	Barros & Errázuriz Abogados	Chile	23	108	131	4.7
30	Galicia Abogados	México	30	101	131	3.4